

Reporte Eléctrico *Consumo y subsidios*

Industrias

Datos a: Marzo 24



Abрил 2024



Confederación Argentina de Trabajadores y
Empleados de los Hidrocarburos, Energía,
Combustibles, Derivados y Afines



Nivel PAÍS

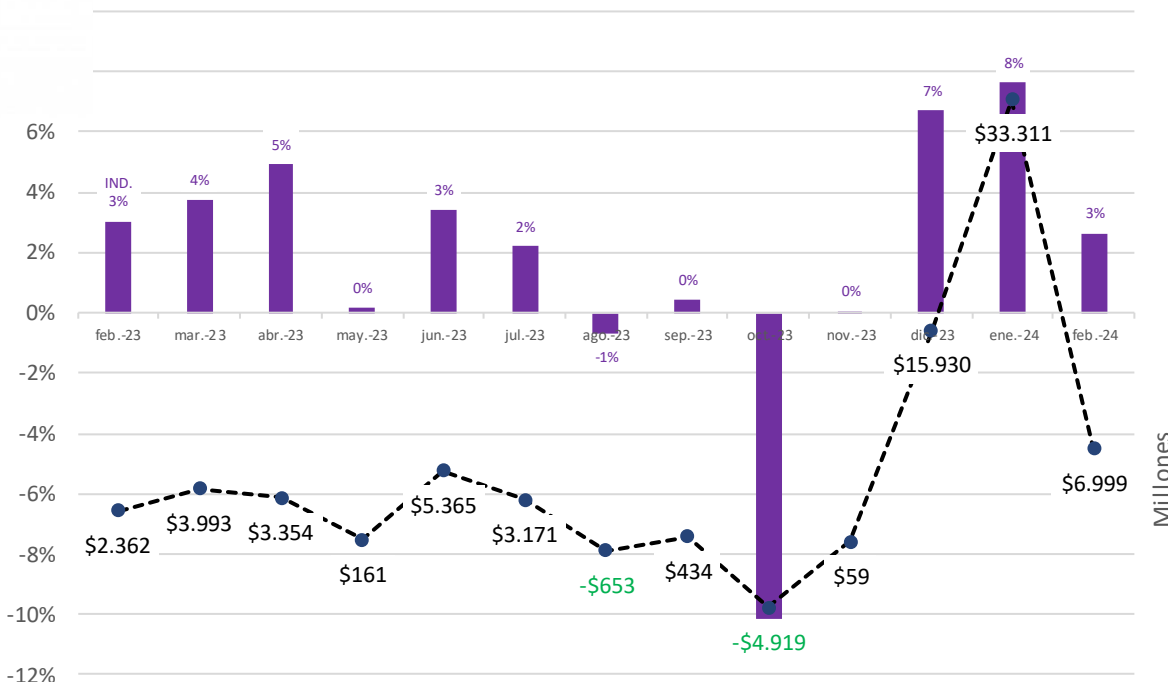
Febrero 24

Subsidios Industria

Millones \$ **6.999**



Evolución Subsidios Industria



La Nación destino **\$6.999 Millones** a subsidiar al Sector industrial. Este valor represento el **3%** del subsidio destinado al costo del sistema eléctrico, volviendo a los niveles históricos de Febrero 23.

Variación Interanual

**Subsidios
Febrero 24 vs 23**

196,3%

**Subsidios
Feb. 24 vs Ene. 24**

-79,0%

En la comparación interanual los subsidios Industriales subieron un **196,3%** pero respecto al mes anterior se redujeron un **-79%**

Subsidios Eléctricos

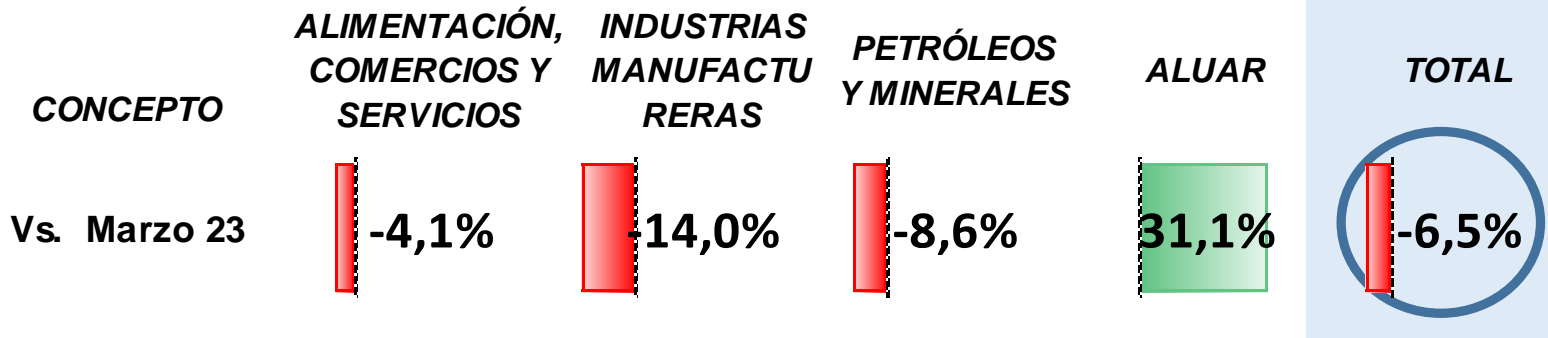


Nivel
PAÍS

Marzo 24

Demanda Industria

TOTAL INDUSTRIA



La demanda diaria de la **Industria**, en la comparación respecto al año anterior disminuyó un -6,5%. En tal sentido, y analizando por actividades: el sector de **Alimentación, Comercios y Servicios** cayó un -4,1%, las **Industrias Manufactureras** disminuyó un -14,0%, el rubro **Petróleos y Minerales** cayó un -8,6% y **Aluar** fue la única que subió con un 14,1%.

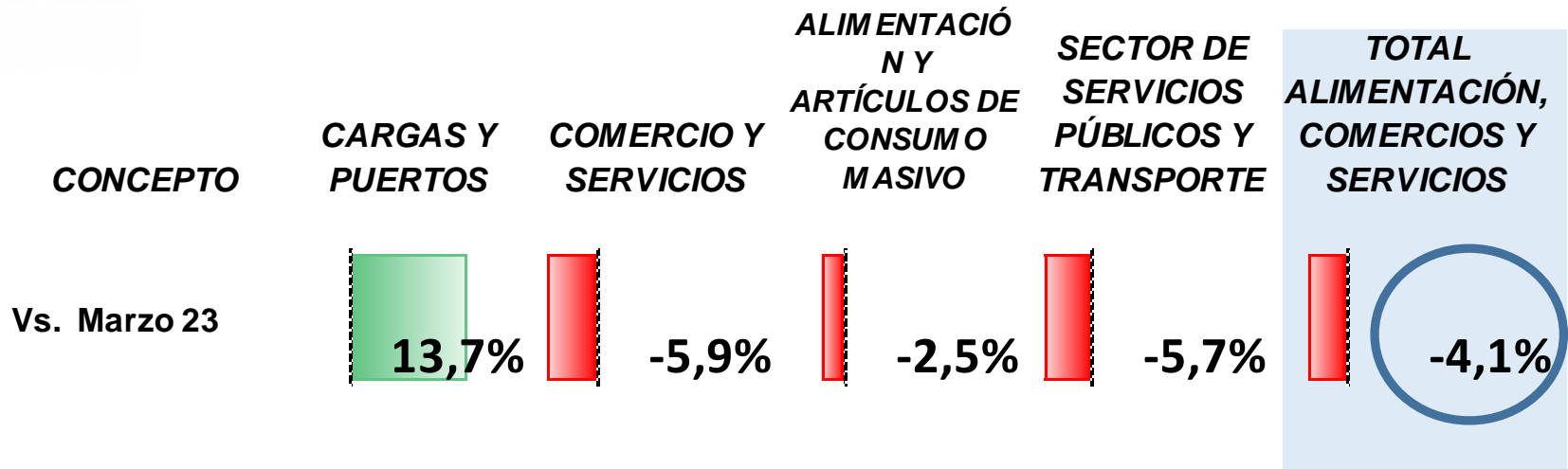


Nivel
PAÍS

Marzo 24

Demanda Industria

ALIMENTACIÓN, COMERCIOS Y SERVICIOS



La demanda diaria de las actividad **Alimentación, Comercios y Servicios** decreció -4,1% respecto al año anterior, destacándose la caída -5,9% del rubro **Comercios y Servicios**, del rubro **Transporte** -5,7% y también del rubro **Alimentos y Consumo Masivo** -2,5%.

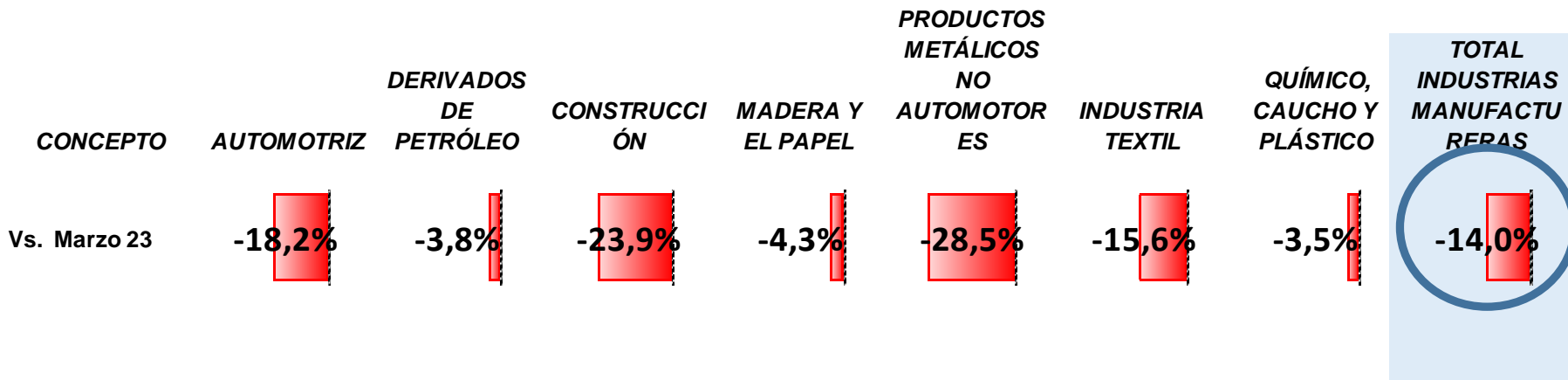


Nivel
PAÍS

Marzo 24

Demanda *Industria*

MANU FACTURERAS



Las demandas diarias de las actividades denominadas **Manufactureras** cayeron -14% respecto al año anterior. Por sector, tuvieron un comportamiento similar cayendo todos los rubros pero principalmente **Productos metálicos** un -28,5%, **Construcción** un -23,9%, **Automotriz** un -18,2% y sector **Textil** un -15,6%.



Nivel
PAÍS

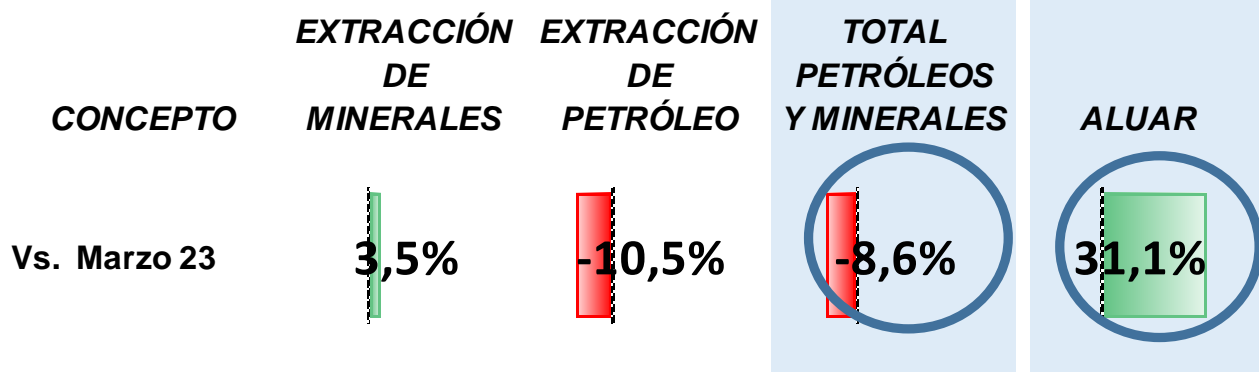
Marzo 24

Demanda Industria

PETRÓLEO, MINERALES y ALUAR



Demanda Energía Eléctrica



Las demandas diarias de las actividades denominadas **Petróleo y Minerales** cayeron interanualmente un -8,6%. Por otra parte, **Aluar** presenta un crecimiento de la demanda del 31,1% respecto a Marzo 23.