



REYES | FILADORO
COMUNICACIÓN ESTRATÉGICA

ENCUESTA SOBRE EXPECTATIVAS DE MOVILIDAD
SOCIAL EN EL CONURBANO BONAERENSE

SEPTIEMBRE 2024



METODOLOGÍA

CANTIDAD DE CASOS

800 casos a través de encuestas online (700 casos) y presenciales (100 casos) en el conurbano bonaerense a mayores de 16 años.

FECHA DE CAMPO

Del 19 al 23 de agosto de 2024.

MARGEN DE ERROR

+/- 3,5% para un nivel de confianza del 95%.

MUESTRA

Resultados ponderados por edad y máximo nivel educativo.



PRINCIPALES CONCLUSIONES

- 01.** El 78% de las personas que reside en el conurbano bonaerense se auto-identifica de “clase media-baja” o de “clase baja”. Para estas personas, el factor más determinante para “ser” de clase media es el nivel de ingresos.
- 02.** Un tercio de los habitantes del conurbano describe su calidad de vida actual “peor que la de sus padres”. Sin embargo, el 68% de los consultados se muestra optimista sobre el progreso de las próximas generaciones en el futuro.
- 03.** El progreso social se obtiene fundamentalmente a través de la educación (30%) y del empleo (30%), seguido de las políticas de estado (18%). Pensando en los últimos gobiernos democráticos, el 40% de los consultados indicó que el gobierno de Néstor Kirchner generó mejores condiciones de progreso en el país.
- 04.** Asimismo, el rol del estado se valora a la hora de pensar en el progreso de los más vulnerables en el país (72% está de acuerdo con esa idea). Por el contrario, sólo el 38% considera que el nivel de intervención estatal deba minimizarse en la economía.



PERCEPCIÓN DE
CLASE



DEFINICIÓN DE CLASE MEDIA

“¿Cuál de las siguientes características considera que definen MEJOR a una persona de clase media en Argentina? Por favor seleccionar la característica más importante.”

Respuesta	%
Ingreso económico	52
Vivienda propia	14
Estilo de vida	12
Nivel educativo	10
Tipo de empleo	8
Otra característica	4

FUENTE: Reyes Filadoro. 800 casos relevados (700 casos online. 100 casos presenciales) el 19 y 23 de Agosto en el conurbano bonaerense, a través de encuestas online. Mde +/- 3,5%, para un nivel de confianza del 95%. NOTA: la sumatoria de los porcentajes puede no dar 100 por cuestiones de redondeo.



DEFINICIÓN DE CLASE MEDIA POR INGRESOS

“ En su opinión, ¿cuál cree que es el ingreso mensual aproximado que debe tener un hogar conformado por una pareja y dos hijos menores para ser considerada de clase media en Argentina? ”

→ Según el informe del INDEC del primer semestre 2024, estimativamente una familia “tipo” necesitó \$710.000 mensuales para cubrir la canasta básica.

Respuesta	%
Menos de \$800.000	15
Entre \$800.000 y \$1.600.000	42
Más de \$1.600.000	43



AUTO-IDENTIFICACIÓN DE CLASE

“

Pensando en su situación actual, ¿en cuál de las siguientes categorías se ubicaría?

”

Respuesta	%
Clase alta	-
Clase media alta	2
Clase media	18
Clase media baja	37
Clase baja	41
No sabe	2



MOVILIDAD
SOCIAL



FACTOR MÁS IMPORTANTE PARA PROGRESAR

→ Casi la mitad de las personas con menor nivel educativo indica que el “empleo” es el factor más importante de progreso en el país.

“

¿Cuál de los siguientes factores cree que es el **MÁS IMPORTANTE** para progresar en Argentina?

”

Respuesta	%
Educación	30
Empleo	30
Políticas de Estado	18
Emprendimiento propio	11
Red de contactos	5
Acceso a crédito	3
Otro factor	3

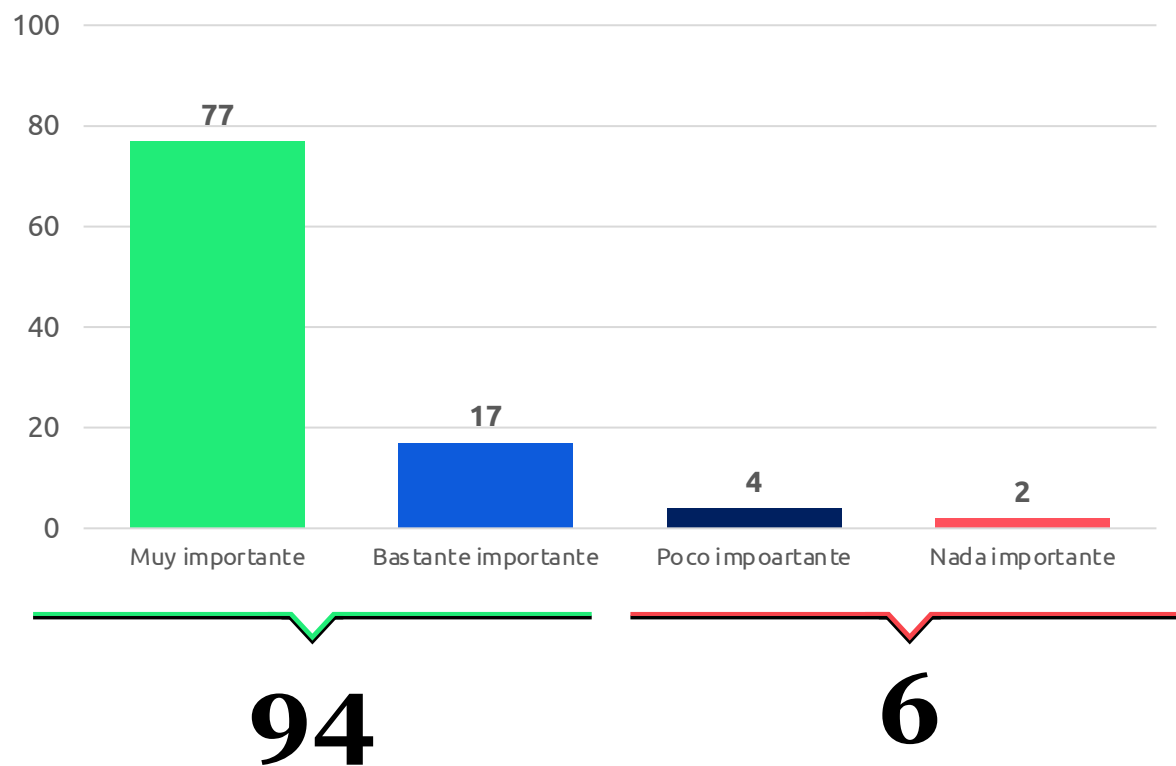


ROL DE LA EDUCACIÓN EN LA MOVILIDAD SOCIAL

“

¿Qué importancia le da a la educación como medio para progresar en Argentina?

”



FUENTE: Reyes Filadoro. 800 casos relevados (700 casos online. 100 casos presenciales) el 19 y 23 de Agosto en el conurbano bonaerense, a través de encuestas online. Mde +/- 3,5%, para un nivel de confianza del 95%. NOTA: la sumatoria de los porcentajes puede no dar 100 por cuestiones de redondeo.

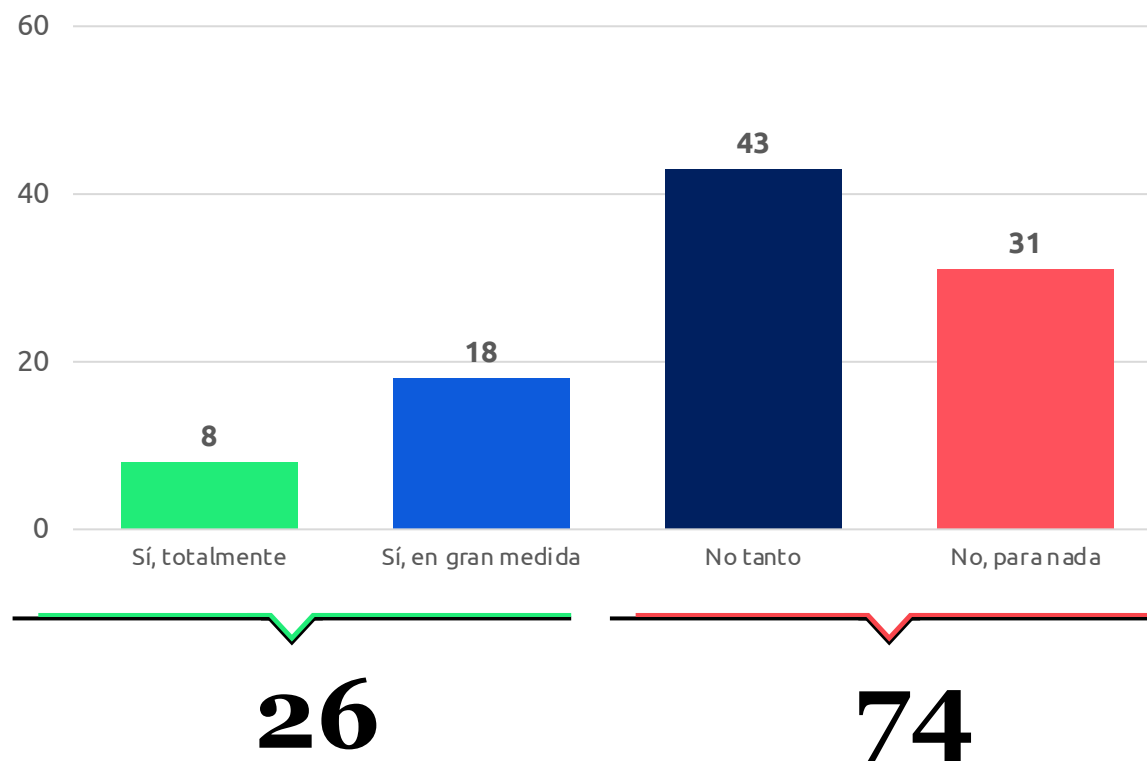


ROL DE LA EDUCACIÓN EN LA MOVILIDAD SOCIAL II

“

¿Cree que el sistema educativo actual prepara adecuadamente a los jóvenes para insertarse en el mercado laboral?

”



FUENTE: Reyes Filadoro. 800 casos relevados (700 casos online. 100 casos presenciales) el 19 y 23 de Agosto en el conurbano bonaerense, a través de encuestas online. Mde +/- 3,5%, para un nivel de confianza del 95%. NOTA: la sumatoria de los porcentajes puede no dar 100 por cuestiones de redondeo.

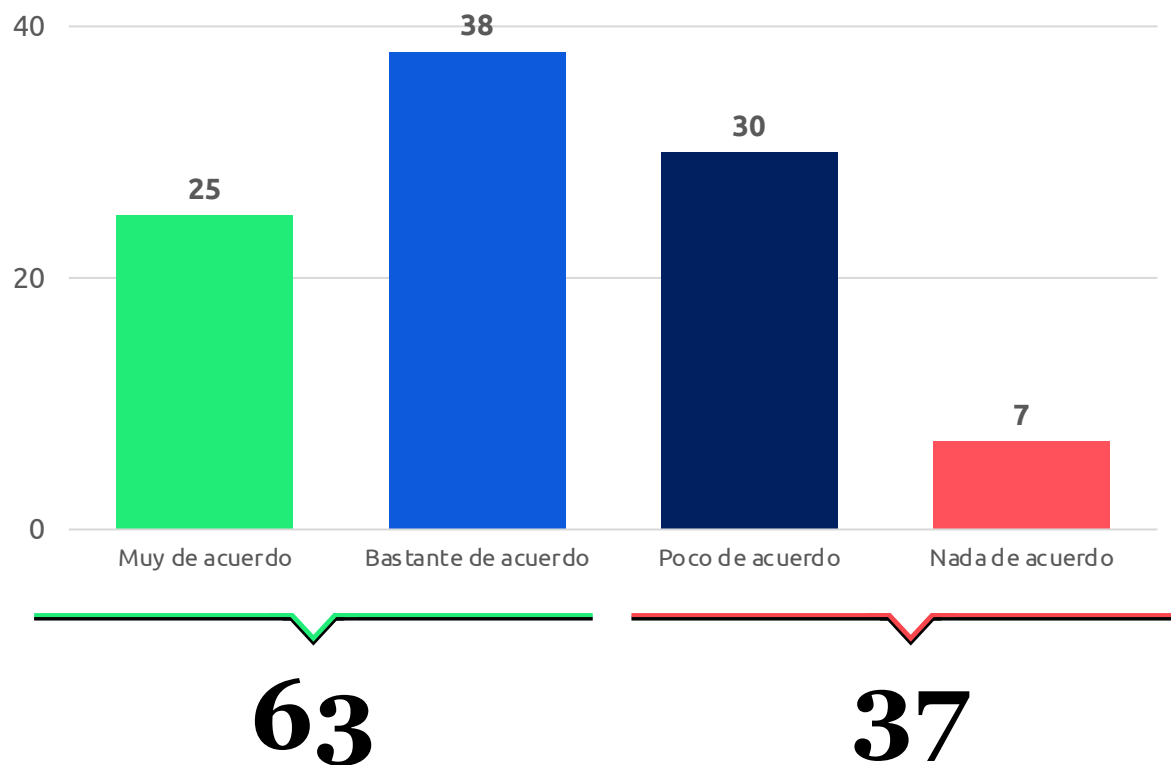


ROL DE LA EDUCACIÓN EN LA MOVILIDAD SOCIAL III

“

¿Cuán de acuerdo está con la siguiente frase: “Tener un título universitario garantiza un mejor futuro”?

”

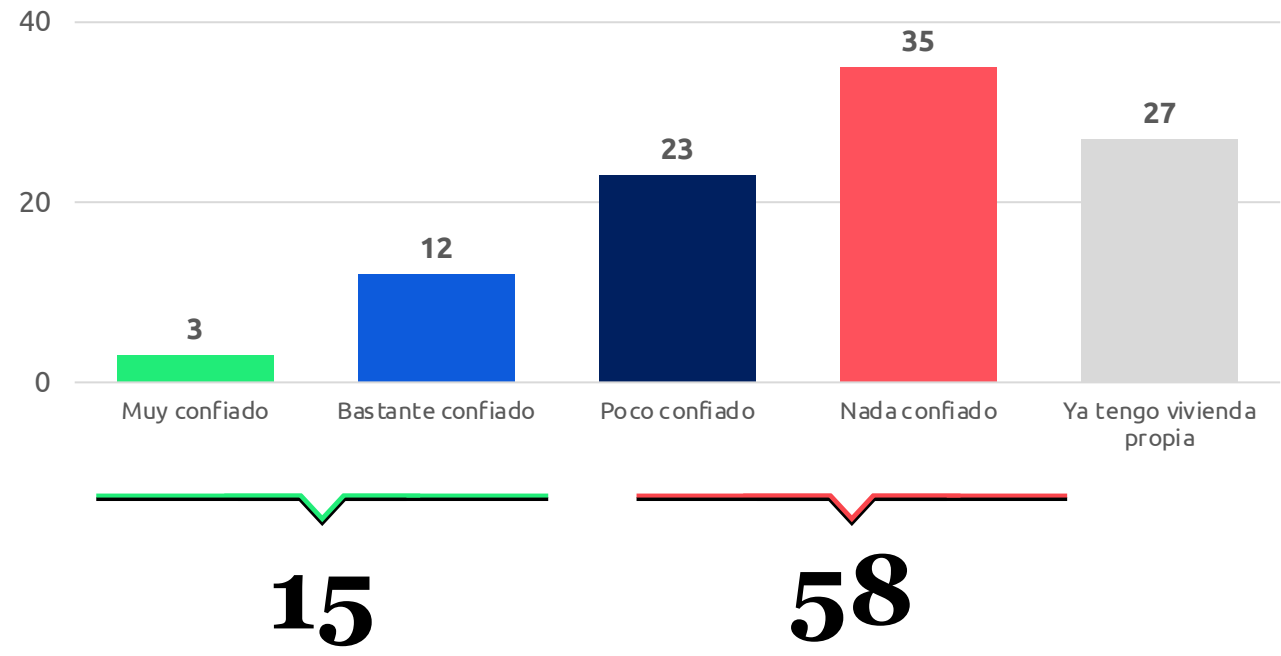


FUENTE: Reyes Filadoro. 800 casos relevados (700 casos online. 100 casos presenciales) el 19 y 23 de Agosto en el conurbano bonaerense, a través de encuestas online. Mde +/- 3,5%, para un nivel de confianza del 95%. NOTA: la sumatoria de los porcentajes puede no dar 100 por cuestiones de redondeo.



ACCESO A LA VIVIENDA PROPIA

“
¿Qué tan confiado está en que podrá acceder a una vivienda propia en el futuro?
”





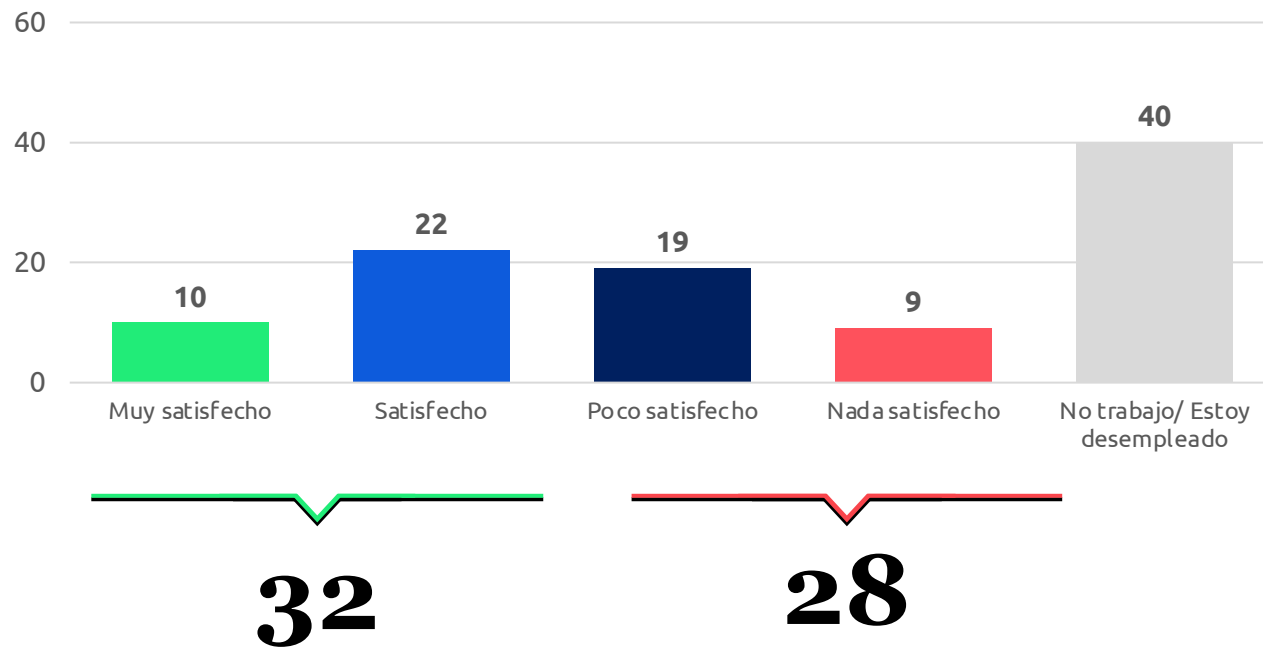
SATISFACCIÓN CON SU TRABAJO

- Entre el 40% que no respondió la pregunta, el 24% indicó estar desempleado y el 16% indicó "no trabajar".
- Entre las mujeres, el 32% indicó estar buscando trabajo.

“

¿Cuán satisfecho está con su trabajo?

”





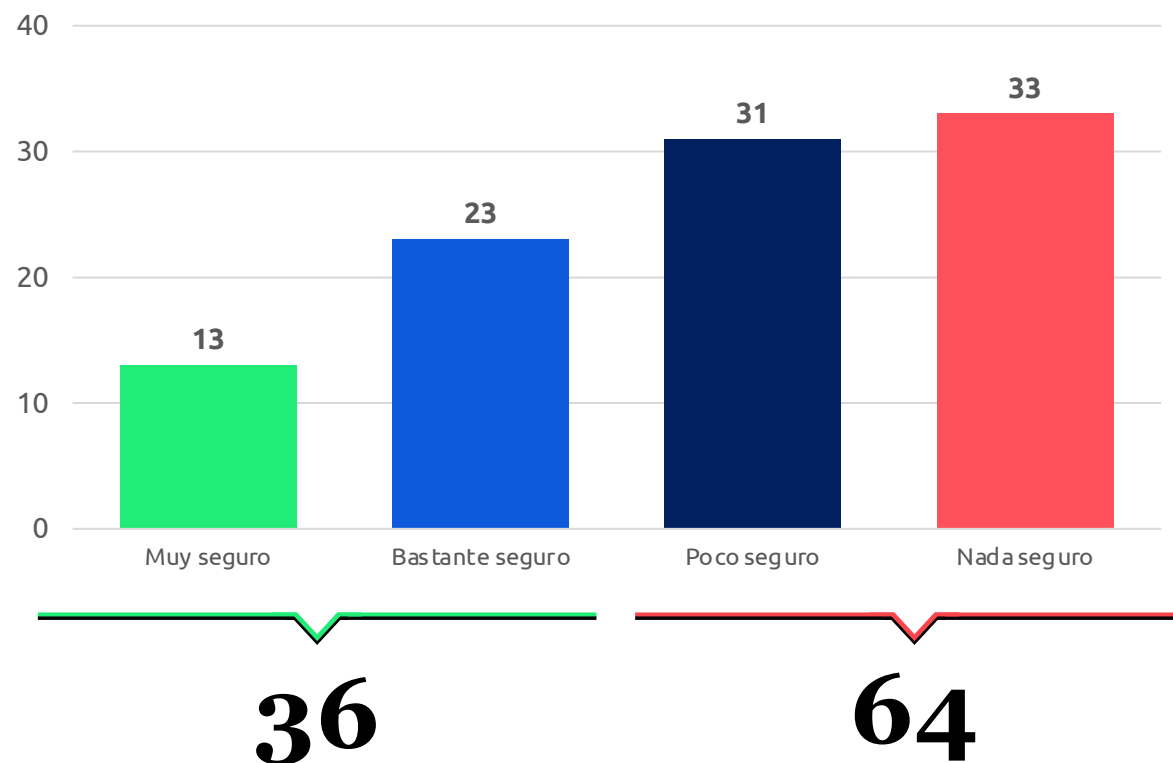
SEGURIDAD DE MANTENER EL EMPLEO

“

Pensando en su situación laboral de acá a un año, ¿cuán seguro se siente de que va a mantener su empleo o su actual fuente de ingresos?

”

→ El 70% de las mujeres y un porcentaje similar de quienes cuentan con menor nivel educativo, se sienten inseguros de mantener sus empleos en los próximos 12 meses.

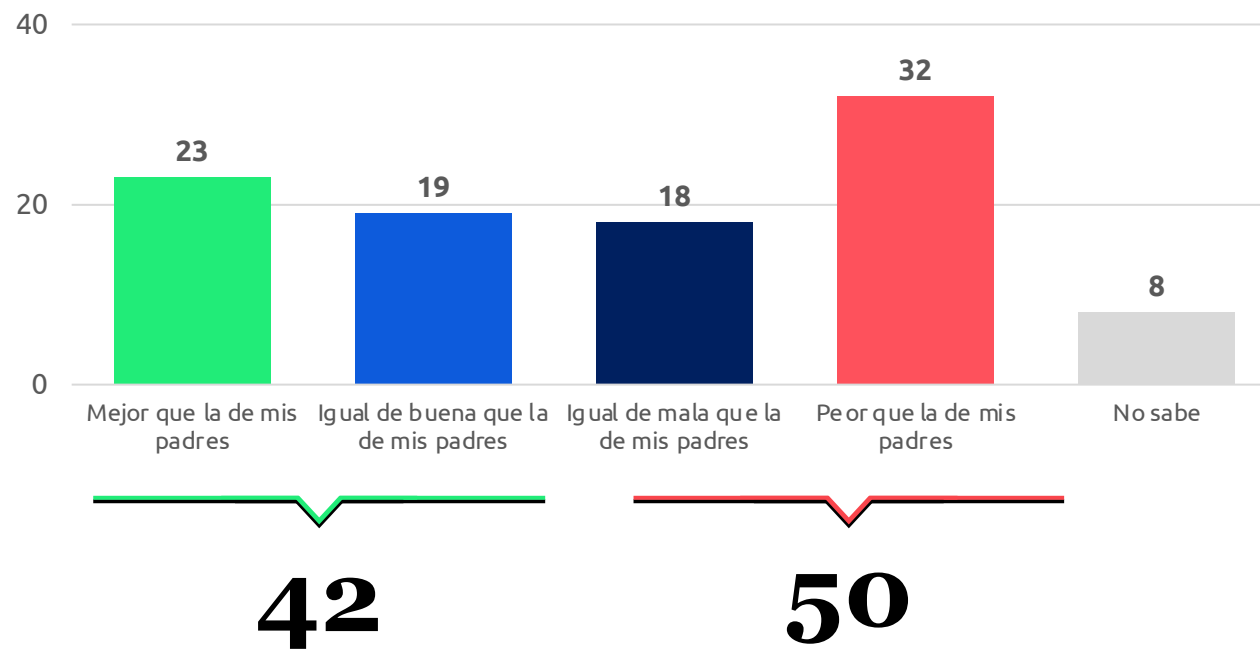


FUENTE: Reyes Filadoro. 800 casos relevados (700 casos online. 100 casos presenciales) el 19 y 23 de Agosto en el conurbano bonaerense, a través de encuestas online. Mde +/- 3,5%, para un nivel de confianza del 95%. NOTA: la sumatoria de los porcentajes puede no dar 100 por cuestiones de redondeo.



MOVILIDAD SOCIAL INTERGENERACIONAL

“
Pensando en su calidad de vida y en la de sus padres, ¿diría que goza de una mejor calidad de vida que sus padres o que su calidad de vida es peor a la de sus padres?
”



FUENTE: Reyes Filadoro. 800 casos relevados (700 casos online. 100 casos presenciales) el 19 y 23 de Agosto en el conurbano bonaerense, a través de encuestas online. Mde +/- 3,5%, para un nivel de confianza del 95%. NOTA: la sumatoria de los porcentajes puede no dar 100 por cuestiones de redondeo.



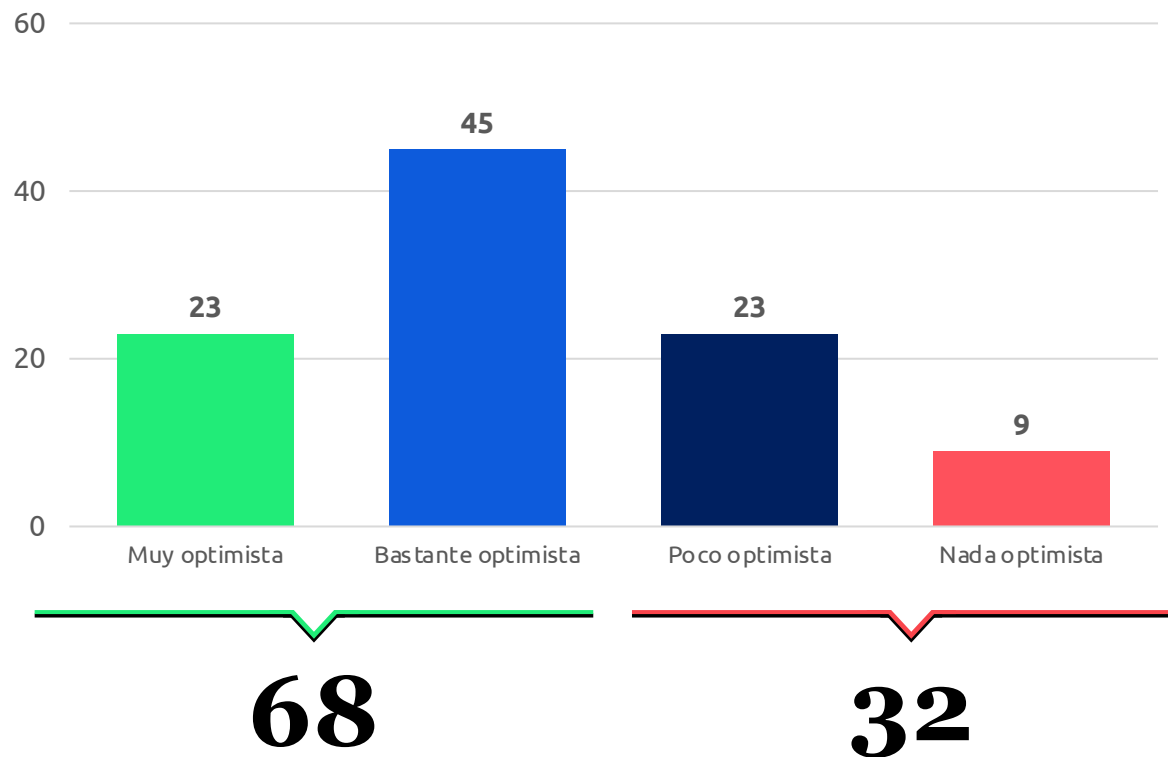
OPTIMISMO PARA LAS PRÓXIMAS GENERACIONES

“

¿Qué tan optimista es sobre la posibilidad de que sus hijos/as o las próximas generaciones tengan una mejor calidad de vida que usted?

”

→ El 80% de las personas que votaron a Javier Milei y a Patricia Bullrich en la primera vuelta se muestran optimistas por las próximas generaciones. En el caso de los votantes de Sergio Massa, dicho número asciende al 55%.





GOBIERNO CON EL QUE HUBO MÁS PROGRESO

Según lo que usted conoce por haberlo vivido o bien porque lo leyó, ¿cuál de los siguientes gobiernos democráticos diría que generó mejores condiciones de progreso en el país?

Respuesta	%
El gobierno de Ricardo Alfonsín de 1983 a 1989	5
El primer gobierno de Carlos Menem de 1989 a 1995	15
El segundo gobierno de Carlos Menem de 1995 a 1999	3
El gobierno de Fernando De La Rúa de 1999 a 2001	1
El gobierno de Néstor Kirchner de 2003 a 2007	40
El primer gobierno de Cristina F. de Kirchner de 2007 a 2011	13
El segundo gobierno de Cristina F. de Kirchner de 2011 a 2015	5
El gobierno de Mauricio Macri de 2015 a 2019	3
El gobierno de Alberto Fernández de 2019 a 2023	1
El actual gobierno de Javier Milei	14

FUENTE: Reyes Filadoro. 800 casos relevados (700 casos online. 100 casos presenciales) el 19 y 23 de Agosto en el conurbano bonaerense, a través de encuestas online. Mde +/- 3,5%, para un nivel de confianza del 95%. NOTA: la sumatoria de los porcentajes puede no dar 100 por cuestiones de redondeo.



PRINCIPAL CAUSA DE LA POBREZA

→ El 57% de las personas que votó a Javier Milei en la primera vuelta y el 56% de las personas con menor nivel educativo, opinan que la corrupción política es la principal causa de la pobreza.

“

En su opinión, ¿cuál cree que es la principal causa de la pobreza en Argentina?

”

Respuesta	%
La corrupción política	48
Problemas estructurales de la economía	20
La codicia de los empresarios	13
La falta de cultura de trabajo	12
Otros	7



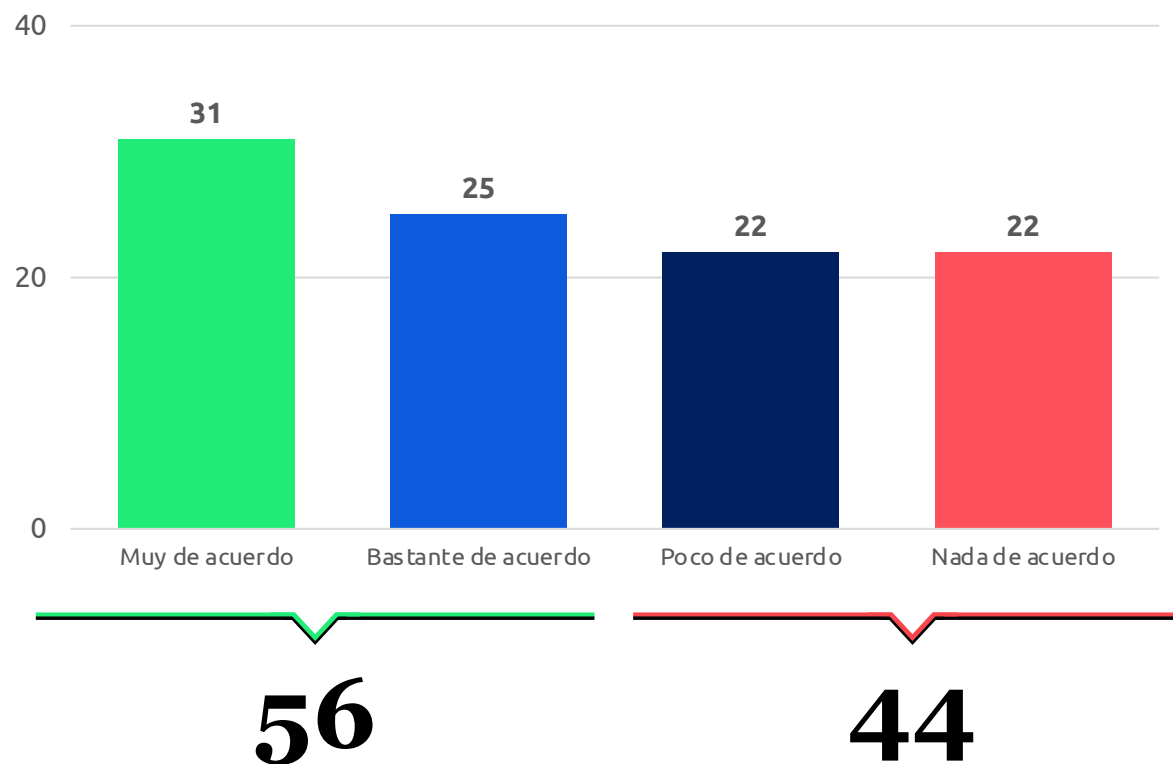
CREENCIAS Y
VALORES



POLÍTICAS POPULISTAS FINANCIADAS POR LA CLASE MEDIA

“¿Cuán de acuerdo está con la siguiente frase: “Las políticas populistas en Argentina siempre se financian a costa de una pérdida de poder adquisitivo de la clase media”?

→ El 76% de las personas que votó a Javier Milei opina que las políticas populistas se financian a costa de una pérdida de poder adquisitivo de la clase media, pero también cree eso el 29% de las personas que votaron por Sergio Massa en octubre 2023.



FUENTE: Reyes Filadoro. 800 casos relevados (700 casos online. 100 casos presenciales) el 19 y 23 de Agosto en el conurbano bonaerense, a través de encuestas online. Mde +/- 3,5%, para un nivel de confianza del 95%. NOTA: la sumatoria de los porcentajes puede no dar 100 por cuestiones de redondeo.



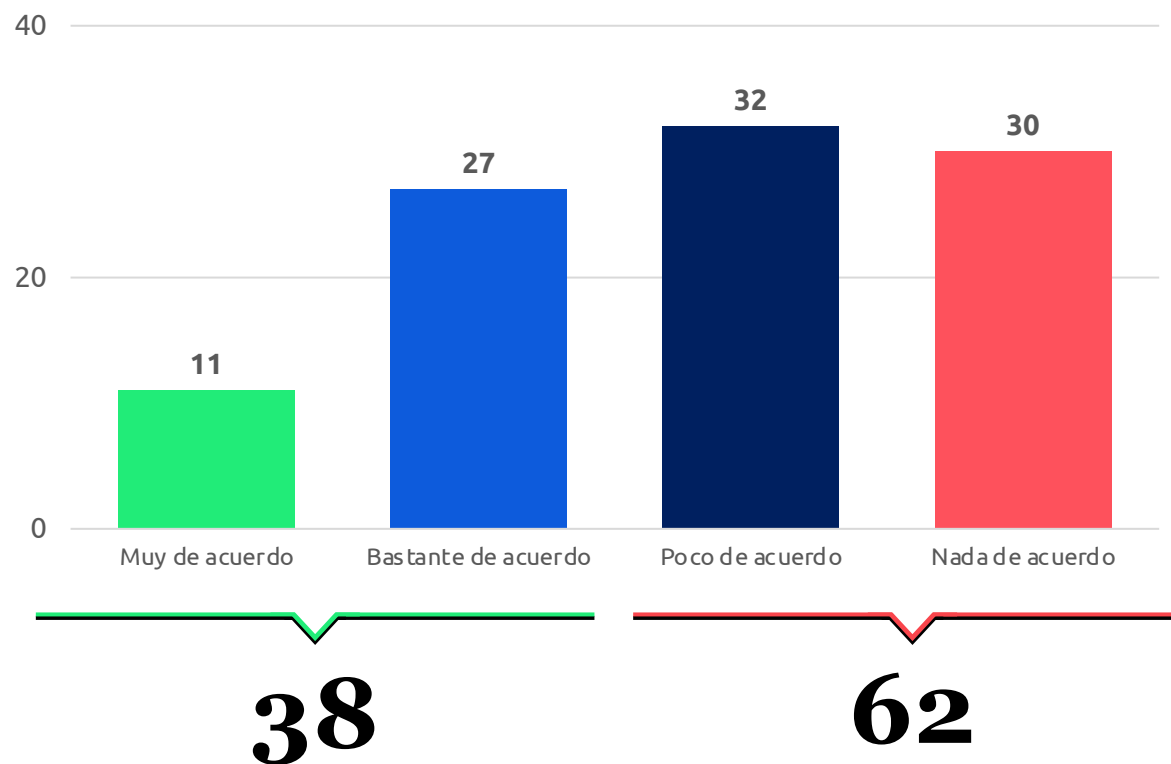
AUTO-REGULACIÓN DEL MERCADO

→ El 81% de los votantes de Sergio Massa en primera vuelta, el 44% de los votantes de Patricia Bullrich y el 36% de las personas que votó a Javier Milei, están en desacuerdo con esta frase.

“

¿Cuán de acuerdo está con la siguiente frase: “El Estado debe intervenir lo menos posible en la economía y dejar que el mercado se auto regule”?

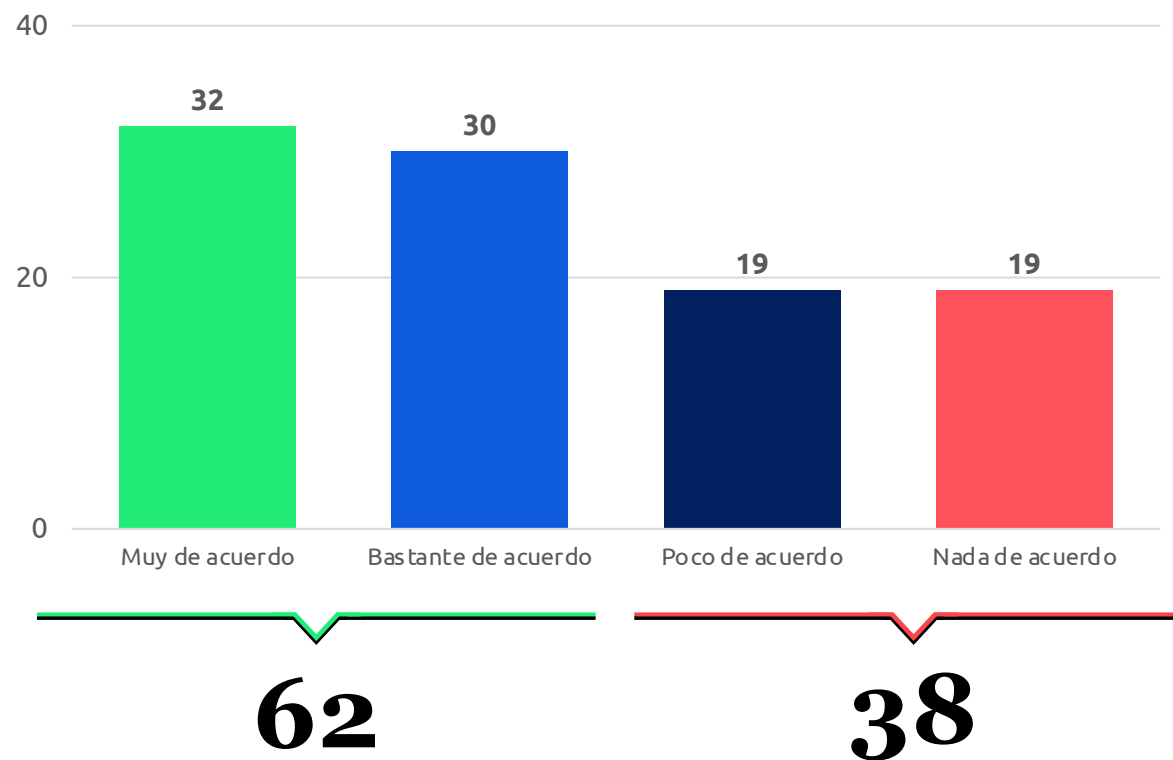
”





LOS ARGENTINOS "DE BIEN"

“¿Cuán de acuerdo está con la siguiente frase: “Los argentinos de bien son las personas decentes de clase media que trabajan, pagan sus impuestos y respetan la ley”?”



FUENTE: Reyes Filadoro. 800 casos relevados (700 casos online. 100 casos presenciales) el 19 y 23 de Agosto en el conurbano bonaerense, a través de encuestas online. Mde +/- 3,5%, para un nivel de confianza del 95%. NOTA: la sumatoria de los porcentajes puede no dar 100 por cuestiones de redondeo.



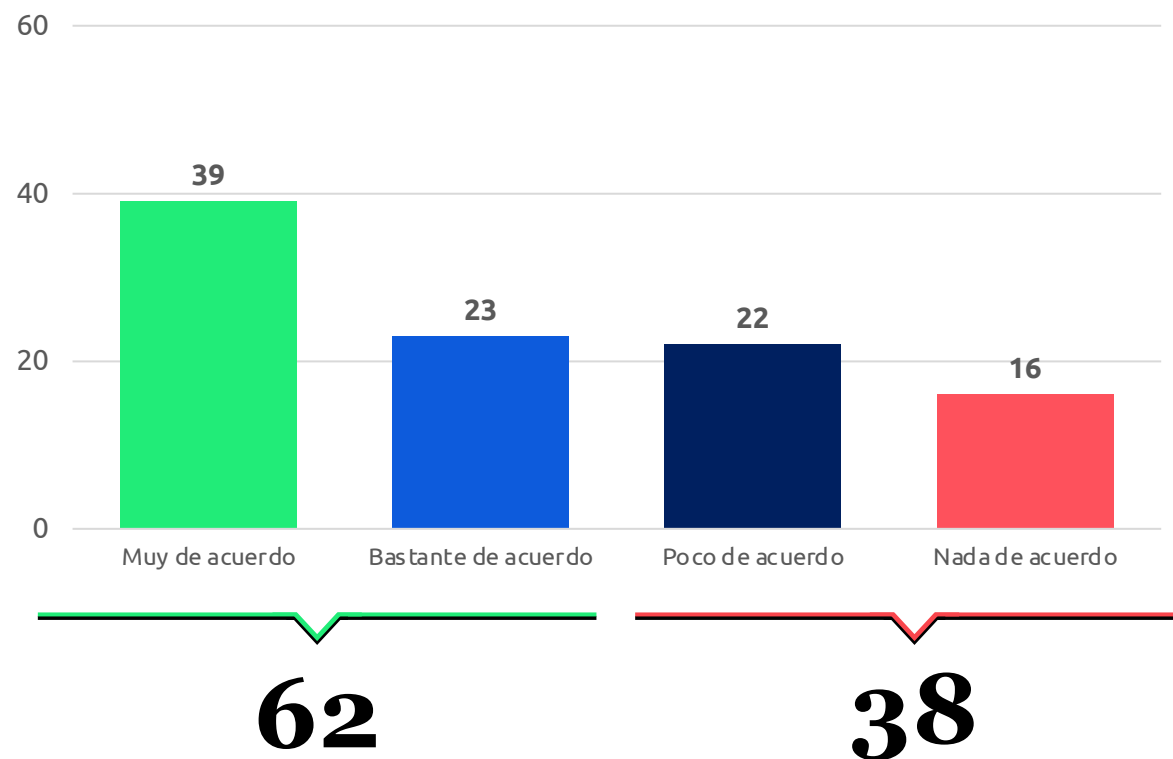
LOS QUE TRABAJAN VS. LOS QUE VIVEN DEL ESTADO

“

¿Cuán de acuerdo está con la siguiente frase: “En Argentina hay dos clases de personas: las que trabajan y las que viven del Estado”?

”

→ El 86% de las personas que se identifican con La Libertad Avanza y con la UCR están de acuerdo con esta frase al igual que el 45% de las personas que se identifican con el kirchnerismo.

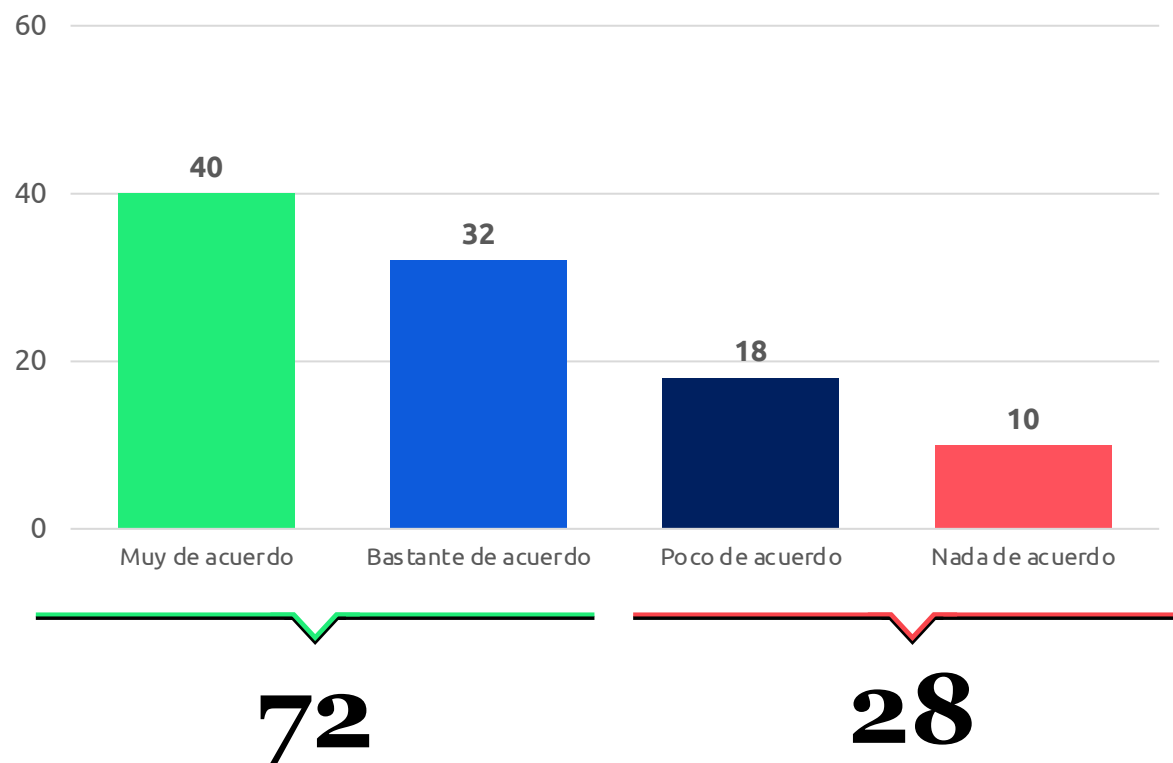




AYUDA DEL ESTADO PARA PROGRESAR

- El 93% de las personas que se identifican con el kirchnerismo y el 45% de las personas que se identifican con La Libertad Avanza están de acuerdo con esta frase.
- El 81% de las personas que cuentan con menor nivel educativo está de acuerdo con que el estado deba apoyar a los más vulnerables para progresar.

“¿Cuán de acuerdo está con la siguiente frase: “El Estado debe ayudar para que los más vulnerables puedan tener las mismas oportunidades que el resto de progresar”?”





FRASES COMPARADAS

Frase	Muy/ Bastante de acuerdo%	Poco/ Nada de acuerdo %
El Estado debe ayudar para que los más vulnerables puedan tener las mismas oportunidades que el resto de progresar	72	28
Los argentinos de bien son las personas decentes de clase media que trabajan, pagan sus impuestos y respetan la ley	62	38
En Argentina hay dos clases de personas: las que trabajan y las que viven del Estado	62	38
Las políticas populistas en Argentina siempre se financian a costa de una pérdida de poder adquisitivo de la clase media	56	44
El Estado debe intervenir lo menos posible en la economía y dejar que el mercado se auto regule	38	62



GOBIERNO DE
JAVIER MILEI

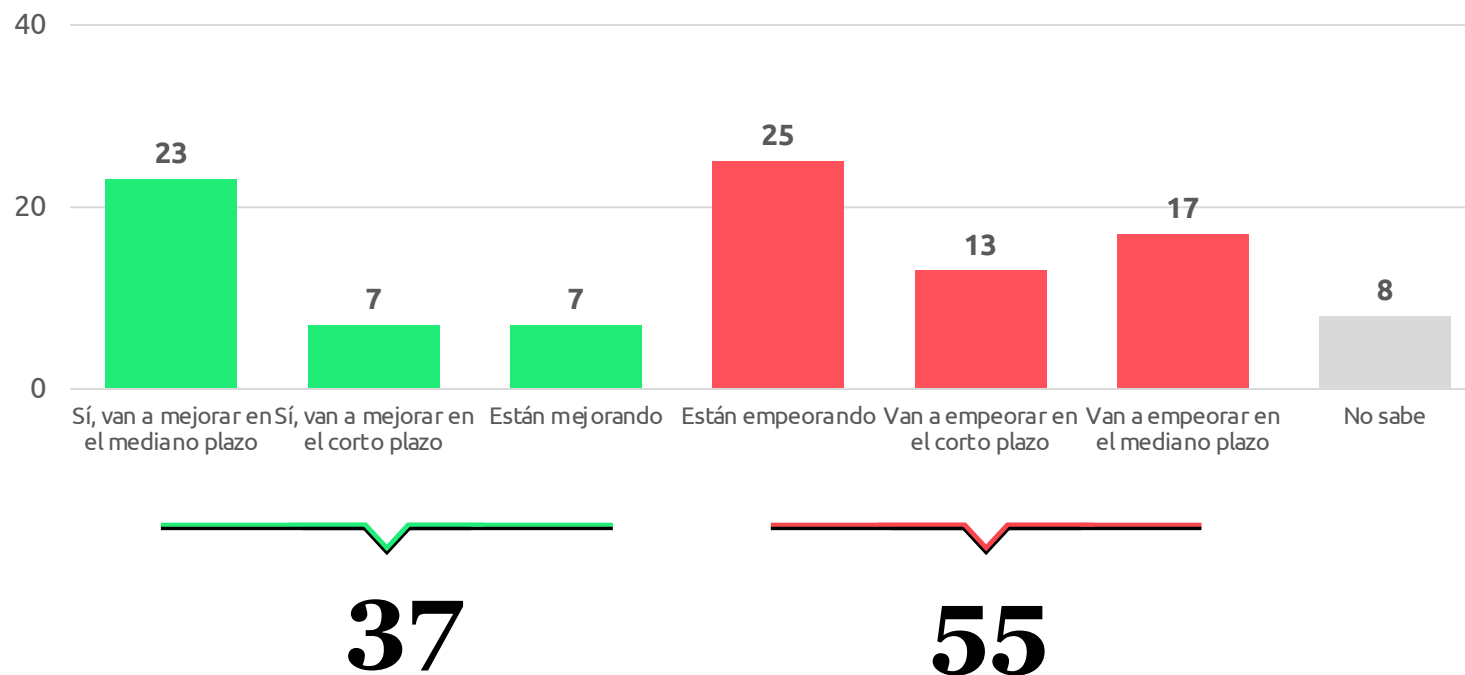


POLÍTICAS NACIONALES E IMPACTO EN EL PROGRESO

“

¿Cree que las políticas del actual gobierno de Javier Milei van a mejorar sus oportunidades de progresar o van a empeorarlas?

”



FUENTE: Reyes Filadoro. 800 casos relevados (700 casos online. 100 casos presenciales) el 19 y 23 de Agosto en el conurbano bonaerense, a través de encuestas online. Mde +/- 3,5%, para un nivel de confianza del 95%. NOTA: la sumatoria de los porcentajes puede no dar 100 por cuestiones de redondeo.



IMPACTO DE LAS MEDIDAS NACIONALES

“

¿Cree que las medidas tomadas hasta ahora por el gobierno de Javier Milei benefician a la clase baja, a la clase media o a la clase alta?

”

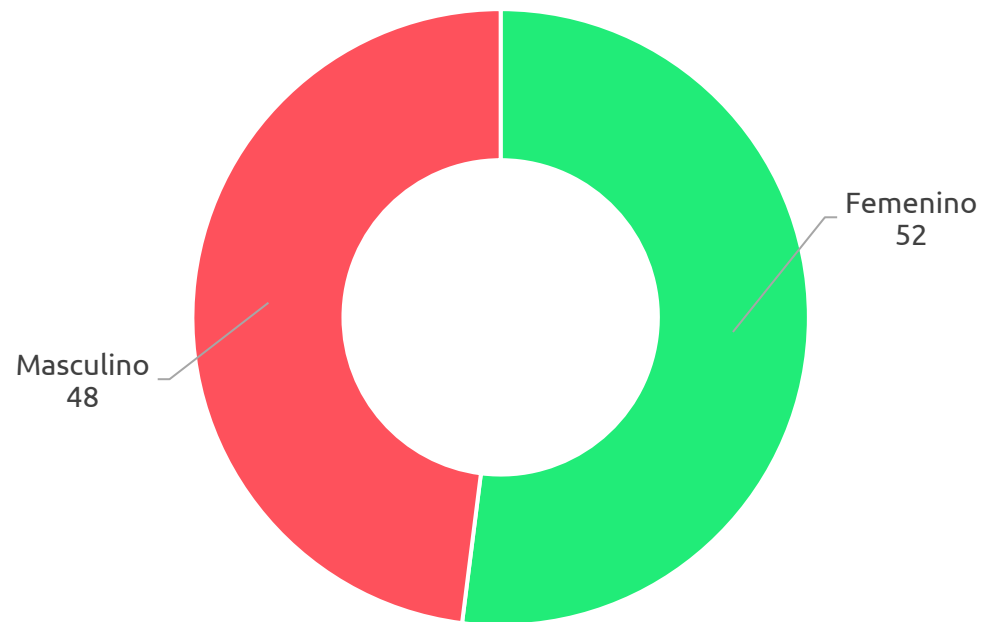
Respuesta	%
Benefician a la clase baja	3
Benefician a la clase media	5
Benefician a la clase alta	50
Benefician a todos por igual	16
No benefician a ninguno	19
No sabe	9



CARACTERÍSTICAS
DE LA MUESTRA



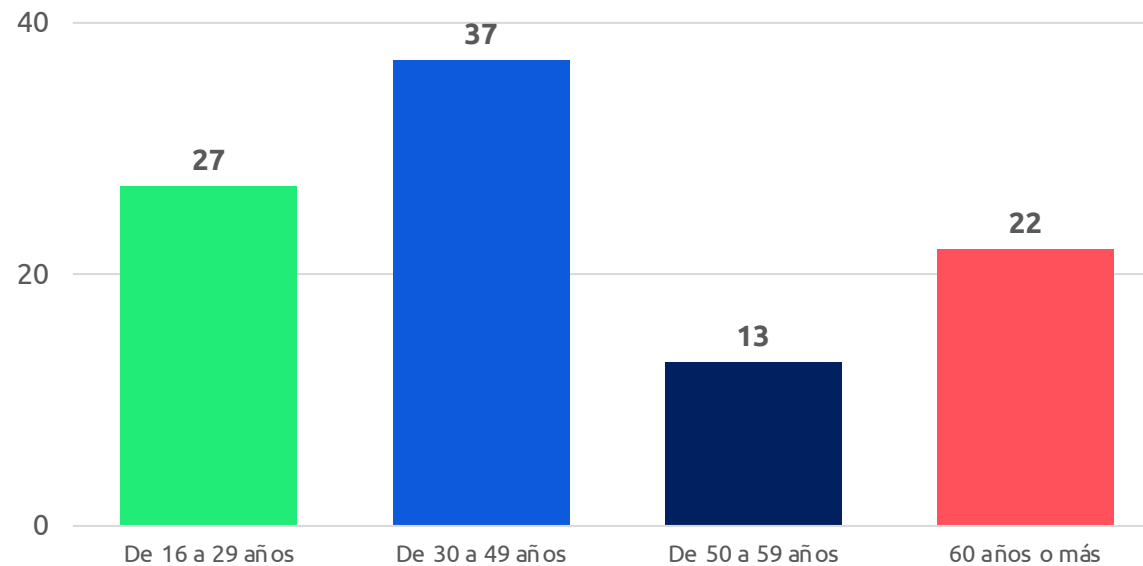
GÉNERO



FUENTE: Reyes Filadoro. 800 casos relevados (700 casos online. 100 casos presenciales) el 19 y 23 de Agosto en el conurbano bonaerense, a través de encuestas online. Mde +/- 3,5%, para un nivel de confianza del 95%. NOTA: la sumatoria de los porcentajes puede no dar 100 por cuestiones de redondeo.



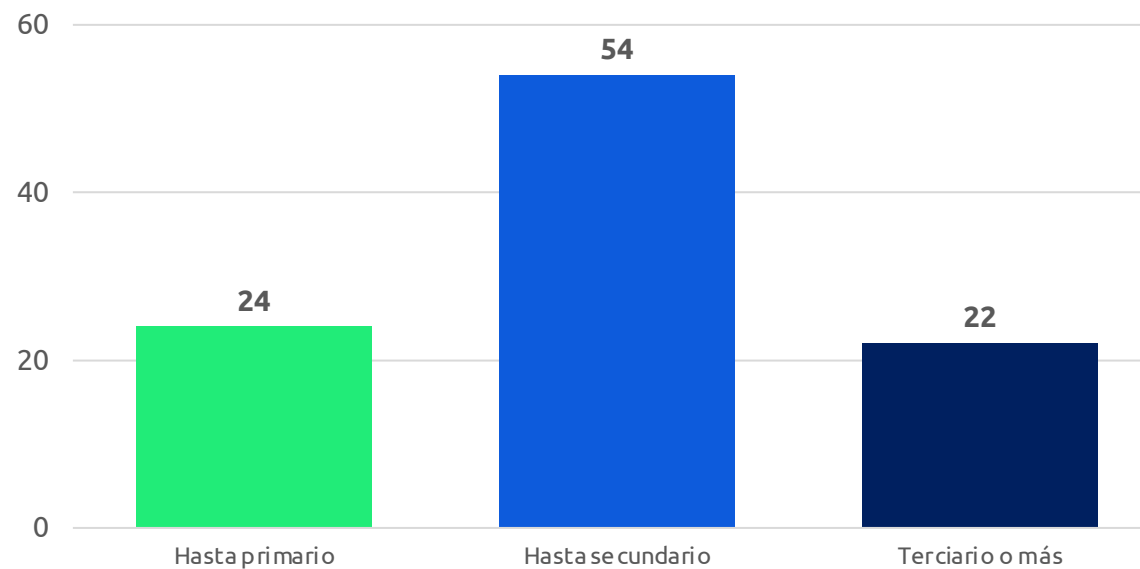
EDAD



FUENTE: Reyes Filadoro. 800 casos relevados (700 casos online. 100 casos presenciales) el 19 y 23 de Agosto en el conurbano bonaerense, a través de encuestas online. Mde +/- 3,5%, para un nivel de confianza del 95%. NOTA: la sumatoria de los porcentajes puede no dar 100 por cuestiones de redondeo.



MÁXIMO NIVEL EDUCATIVO ALCANZADO



FUENTE: Reyes Filadoro. 800 casos relevados (700 casos online. 100 casos presenciales) el 19 y 23 de Agosto en el conurbano bonaerense, a través de encuestas online. Mde +/- 3,5%, para un nivel de confianza del 95%. NOTA: la sumatoria de los porcentajes puede no dar 100 por cuestiones de redondeo.



IDENTIFICACIÓN PARTIDARIA

“

¿Con cuál de los siguientes espacios políticos se siente más identificado?

”

Respuesta	%
Kirchnerismo	20
La Libertad Avanza	15
Partido Justicialista (PJ)	9
PRO	4
Unión Cívica Radical (UCR)	2
Frente de Izquierda de los Trabajadores	2
Otro Partido	2
Ninguno	46

FUENTE: Reyes Filadoro. 800 casos relevados (700 casos online. 100 casos presenciales) el 19 y 23 de Agosto en el conurbano bonaerense, a través de encuestas online. Mde +/- 3,5%, para un nivel de confianza del 95%. NOTA: la sumatoria de los porcentajes puede no dar 100 por cuestiones de redondeo.

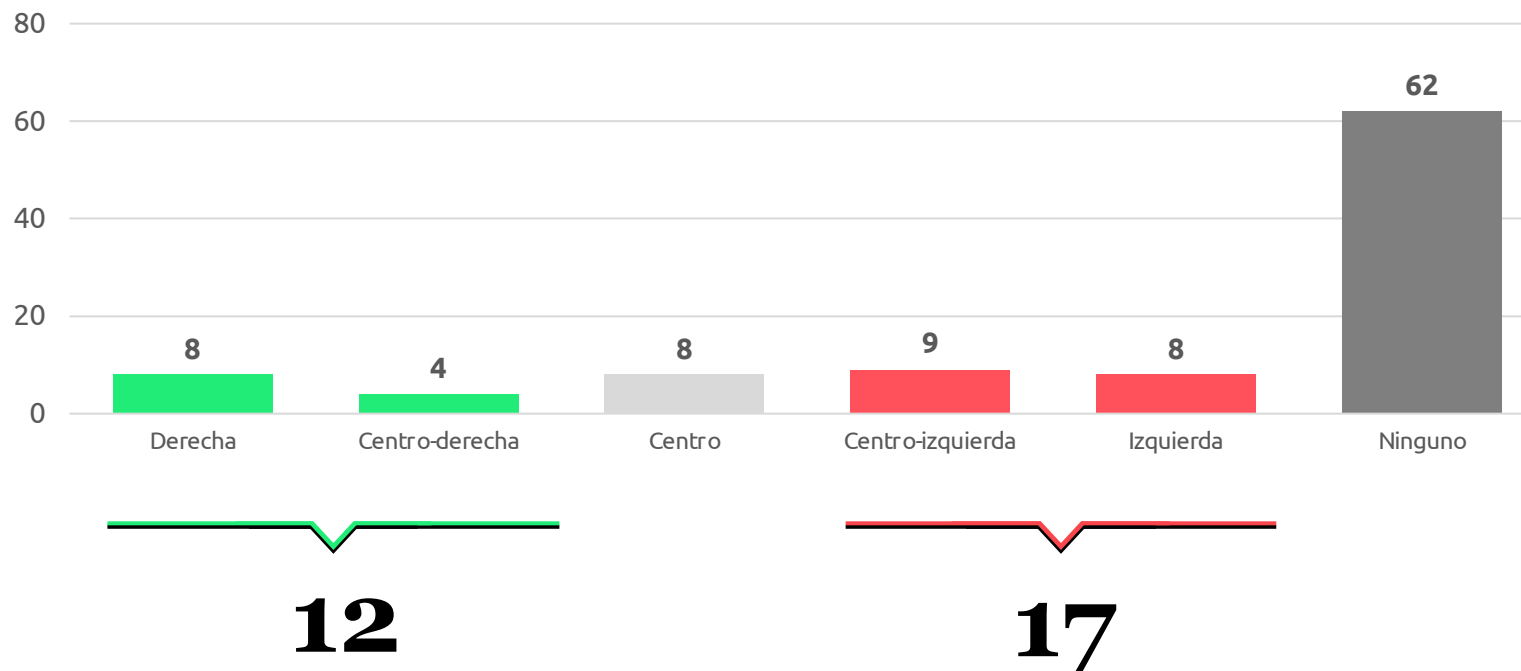


IDENTIFICACIÓN IDEOLÓGICA

“

Pensando en su orientación política, ¿Se considera de derecha, de centro o de izquierda?

”



FUENTE: Reyes Filadoro. 800 casos relevados (700 casos online. 100 casos presenciales) el 19 y 23 de Agosto en el conurbano bonaerense, a través de encuestas online. Mde +/- 3,5%, para un nivel de confianza del 95%. NOTA: la sumatoria de los porcentajes puede no dar 100 por cuestiones de redondeo.



REYES | FILADORO
COMUNICACIÓN ESTRATÉGICA

WWW.REYESFILADORO.COM